

Frühjahrsputz am Smartphone



Öncel Saygin

Oberfläche reinigen

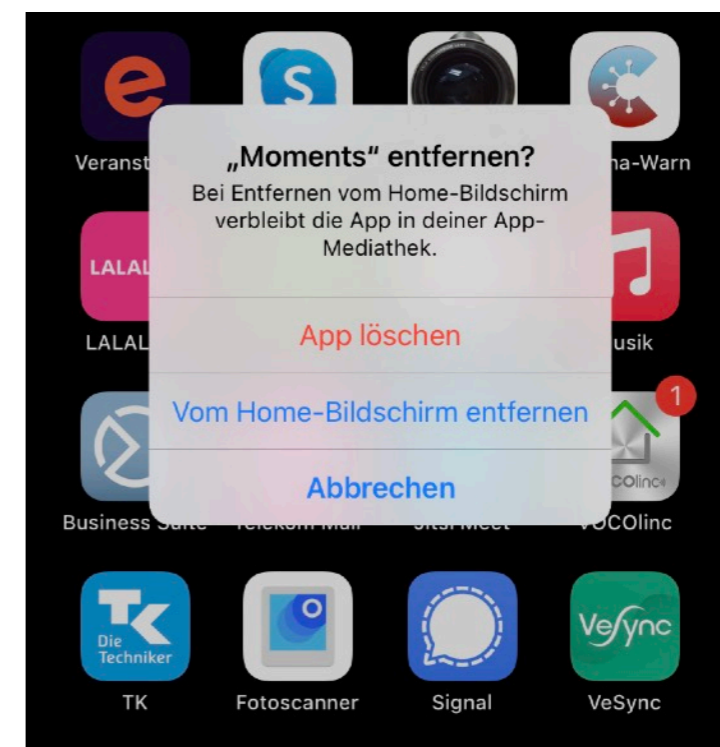
- am besten Mikrofasertuch
- kann leicht angefeuchtet werden
- auf Glasreiniger verzichten, zerstören Schutzschicht
- auch Desinfektionsspray kann Oberfläche angreifen
- wird eine Hülle oder Schutzglas verwendet, so kann dieses gereinigt werden
- manche Handys sind sogar wasserdicht
- kurzes Abspülen möglich

Apps kontrollieren

- Welche Apps werden so gut wie nie genutzt?
- Zur Erinnerung: Auf dem Handy gibt es meistens sehr viel mehr Apps, als auf dem Bildschirm zu sehen sind.
- Unnötige Apps löschen
- Spart Speicherplatz und sorgt für Übersichtlichkeit
- zum Löschen das Symbol antippen und halten

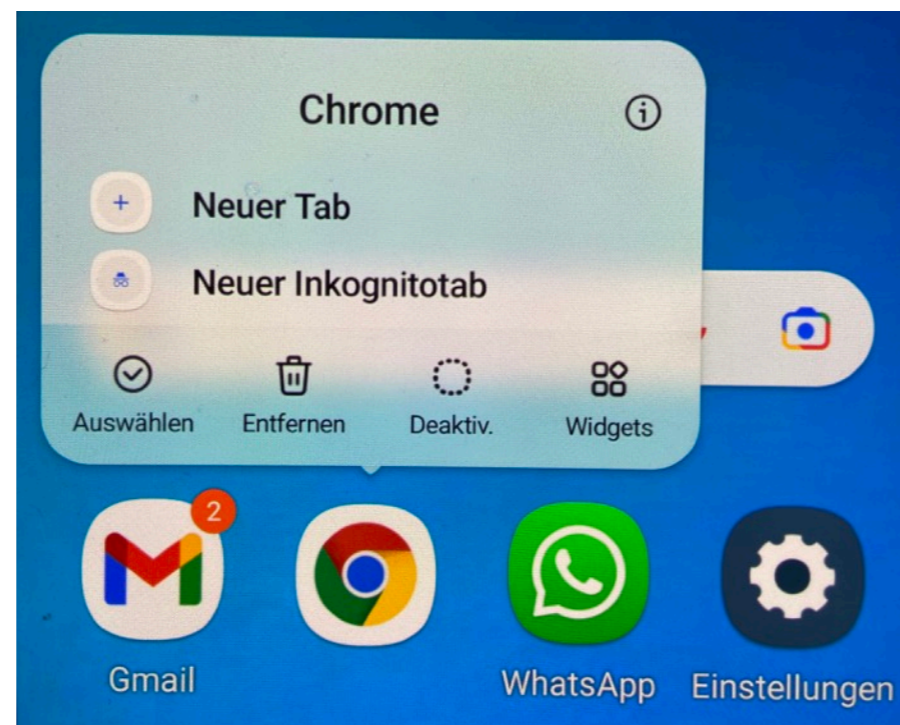
Apps löschen

- Den Unterschied beachten:
- App deinstallieren bzw. löschen
- App nur vom Home-Bildschirm entfernen



Apps deaktivieren

- manche System-Apps können nicht gelöscht werden
- diese kann man deaktivieren
- sie tauchen dann nicht mehr in Übersicht auf



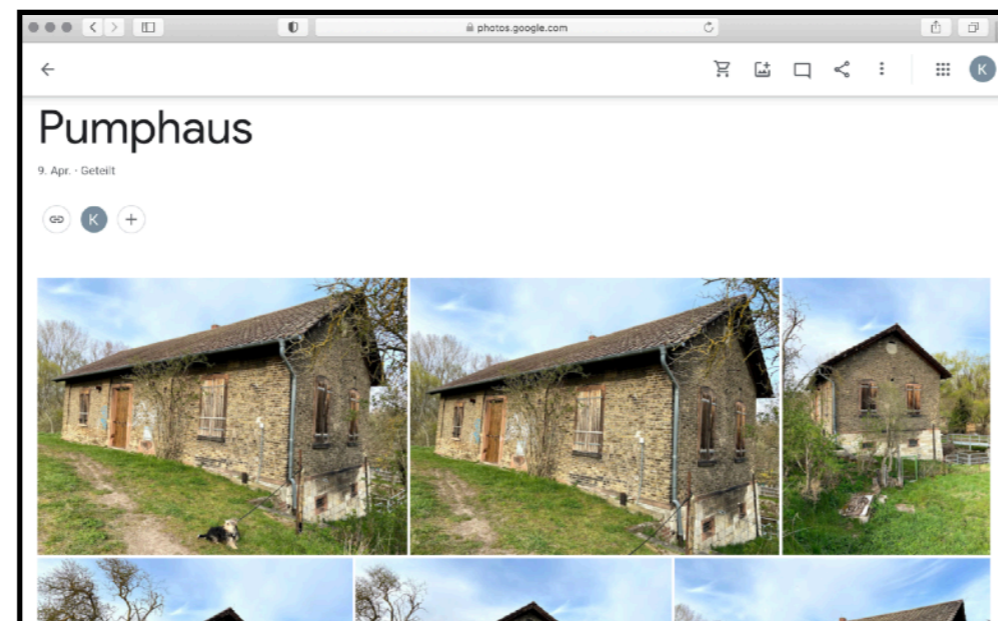
Fotos löschen

- Oft macht man 2-3 Bilder vom gleichen Motiv
- viele Schnappschüsse kommen per WhatsApp
- Bilder regelmäßig kontrollieren
- sinnlose, doppelte, unscharfe Bilder löschen



Fotos auslagern

- Bilder in der Cloud sichern und vom Handy löschen
- Datensicherung und spart Speicherplatz
- Weiterer Vorteil: Zugriff vom PC kabellos möglich
- zum Beispiel: Google Fotos

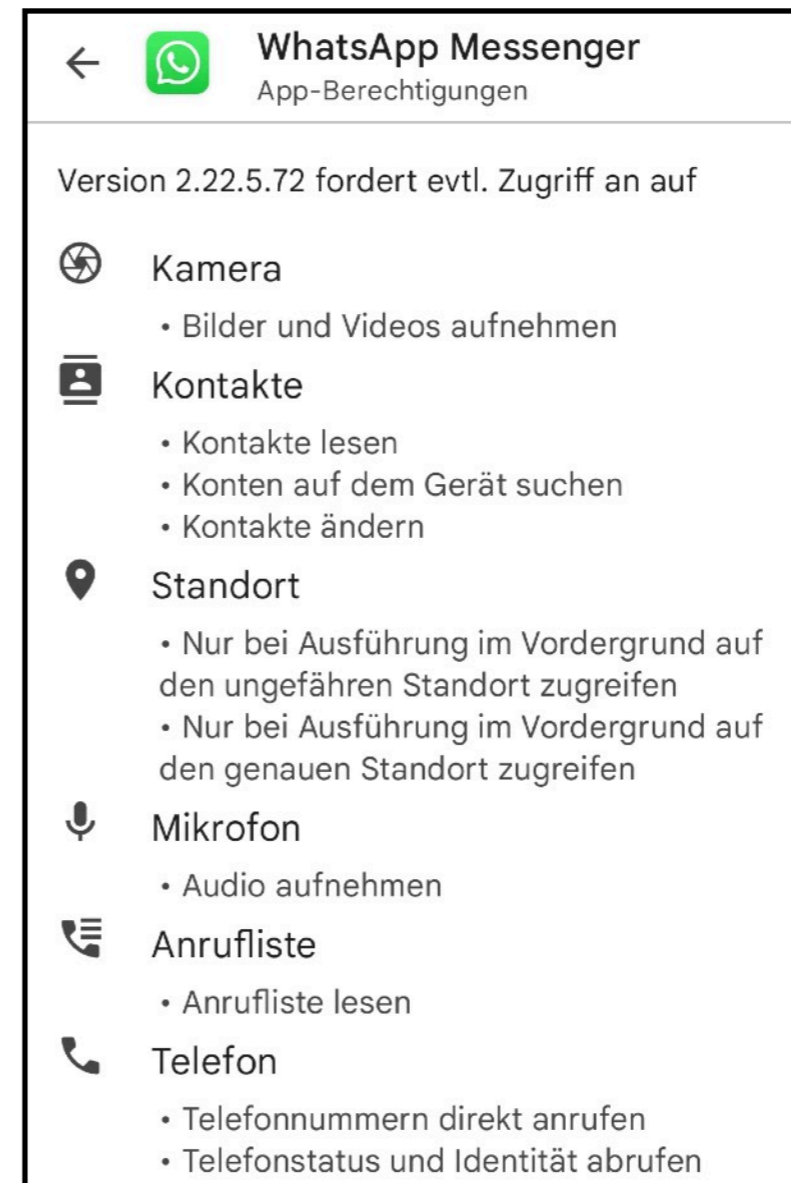


Berechtigungen überprüfen

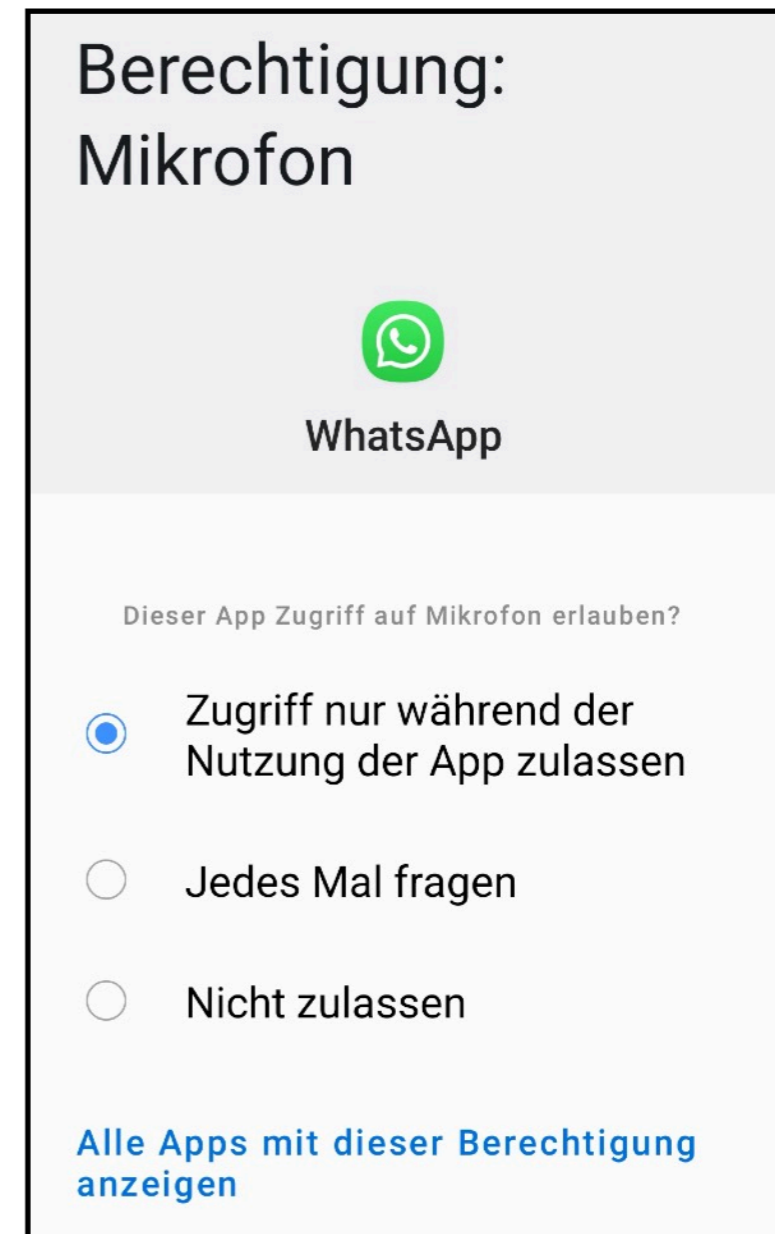
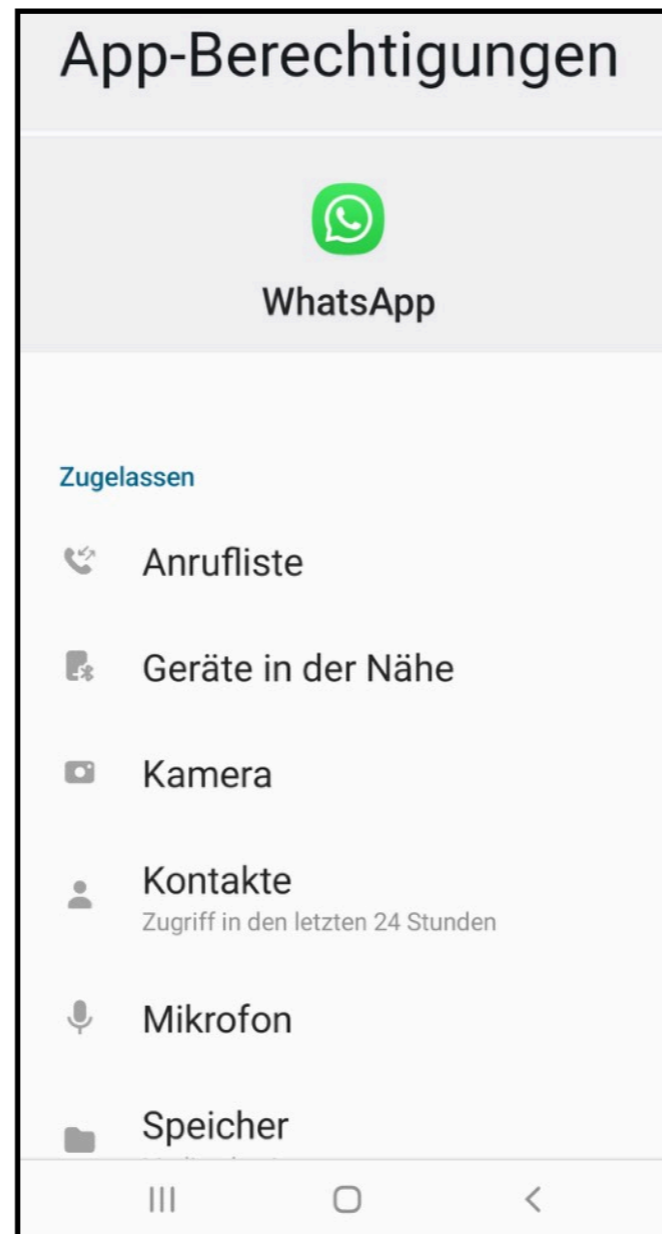
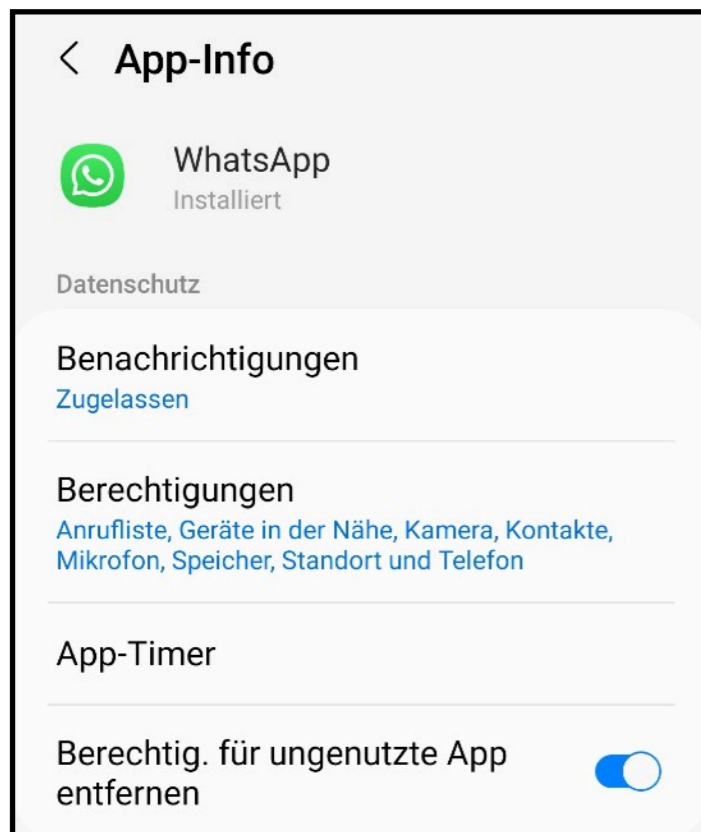
- Apps haben verschiedene Berechtigungen
- dürfen z.B. auf Fotos oder Standort zugreifen
- meistens ist das auch sinnvoll
- dennoch kann man dies überprüfen und auch nachträglich wieder untersagen

Berechtigungen

- können vor dem Installieren angesehen werden
- können später rückgängig gemacht werden

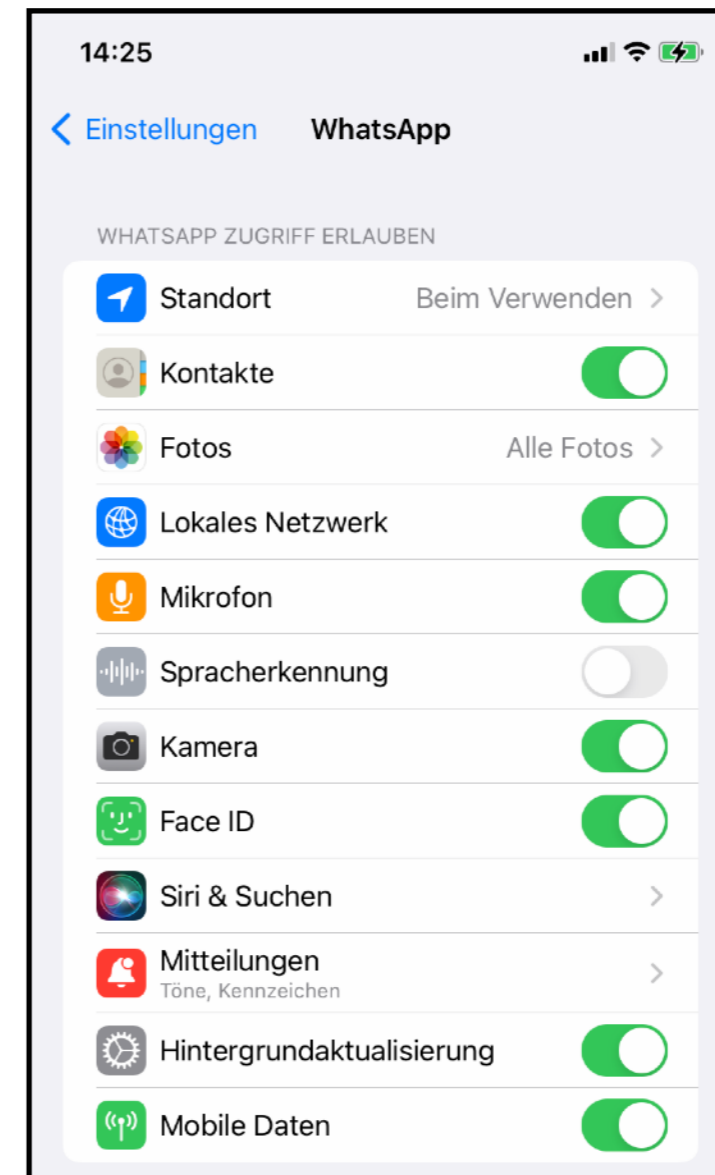
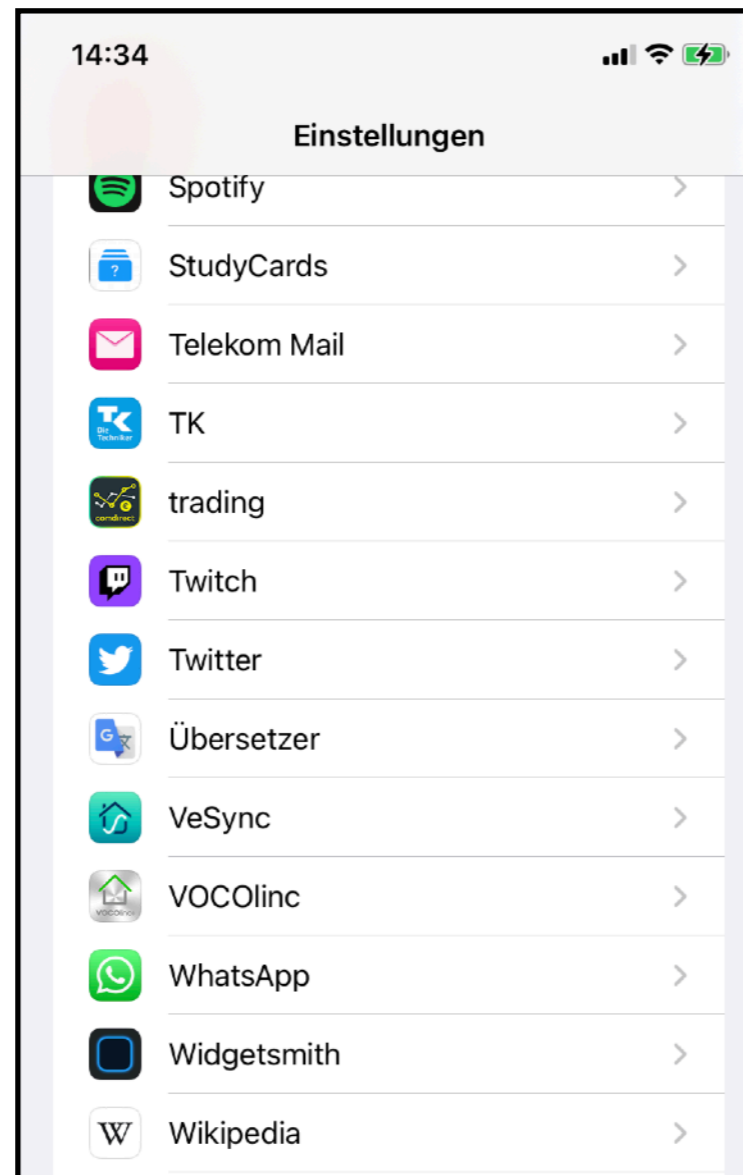


Berechtigungen verwalten



Android

Berechtigungen verwalten




iPhone

Kontakte überprüfen

- braucht man noch alle Telefonnummern?
- Zur Erinnerung: Jede Person, die in Ihrem Telefonbuch abgespeichert ist, kann Sie bei WhatsApp oder Signal sehen
- alte Nummern entfernen

Sicherheit am Smartphone kontrollieren

Virens Scanner als App




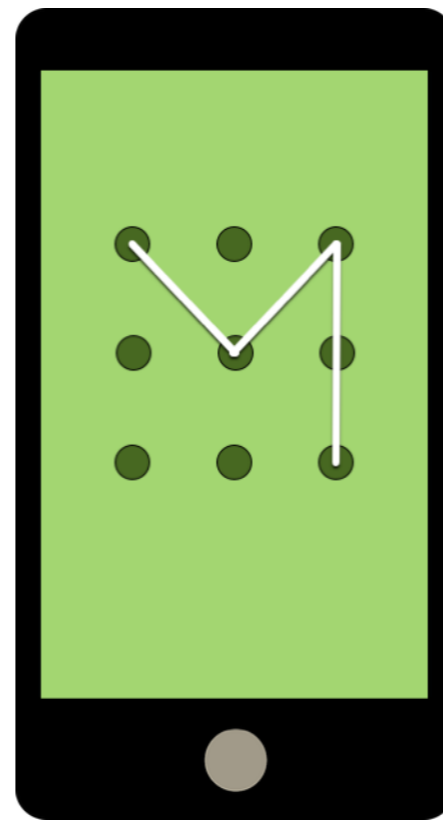
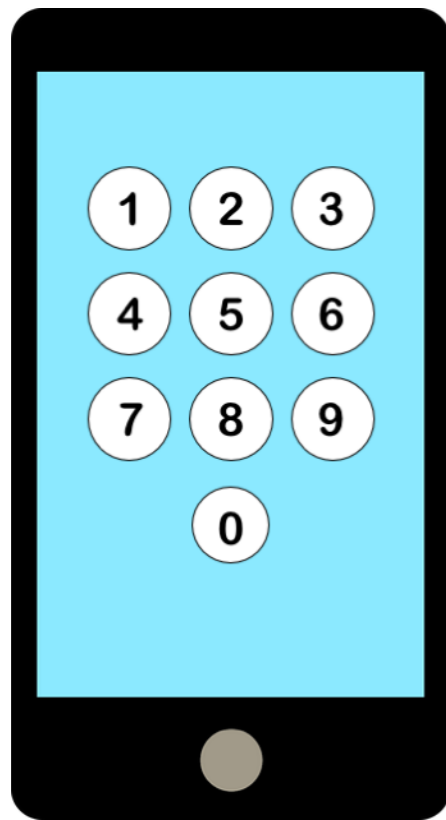
Virens Scanner als App

- **haben verschiedene Funktionen:**
- durchsuchen Handy nach Viren und Malware
- bewerten Apps hinsichtlich Privatsphäre
- zeigen, welche Apps welchen Zugriff haben
- können E-Mail-Adresse überprüfen (gehackt?)
- verhindern Installation von Ransomware
- bereinigen Datenmüll
- können Apps mit Passwort schützen

Virens Scanner als App



- iPhone benötigt keinen Virens Scanner
- Android hat schon eingebauten Schutz
- **Google Play Protect** überwacht installierte Apps
- externe Virens Scanner oft kostenpflichtig
- kostenfreie Variante mit weniger Funktionen

Bildschirmsperre



Bildschirmsperre ist sehr wichtig und schützt vor unbefugtem Zugriff durch Fremde. Achtung: Wischmuster (Grafik 2) kann auf dem Display leicht erkannt werden!

Updates



- **App-Updates** und **Betriebssystem-Updates**
- auch wenn es nervt: immer ausführen!
- bringt Apps und Handy auf den neuesten Stand
- Achtung: Updates besser nur im WLAN laden



DANKE !
Ö.Saygin